

Turnitin como herramienta para detectar la similitud o plagio de tareas o actividades entregadas en MiU

Manual del usuario

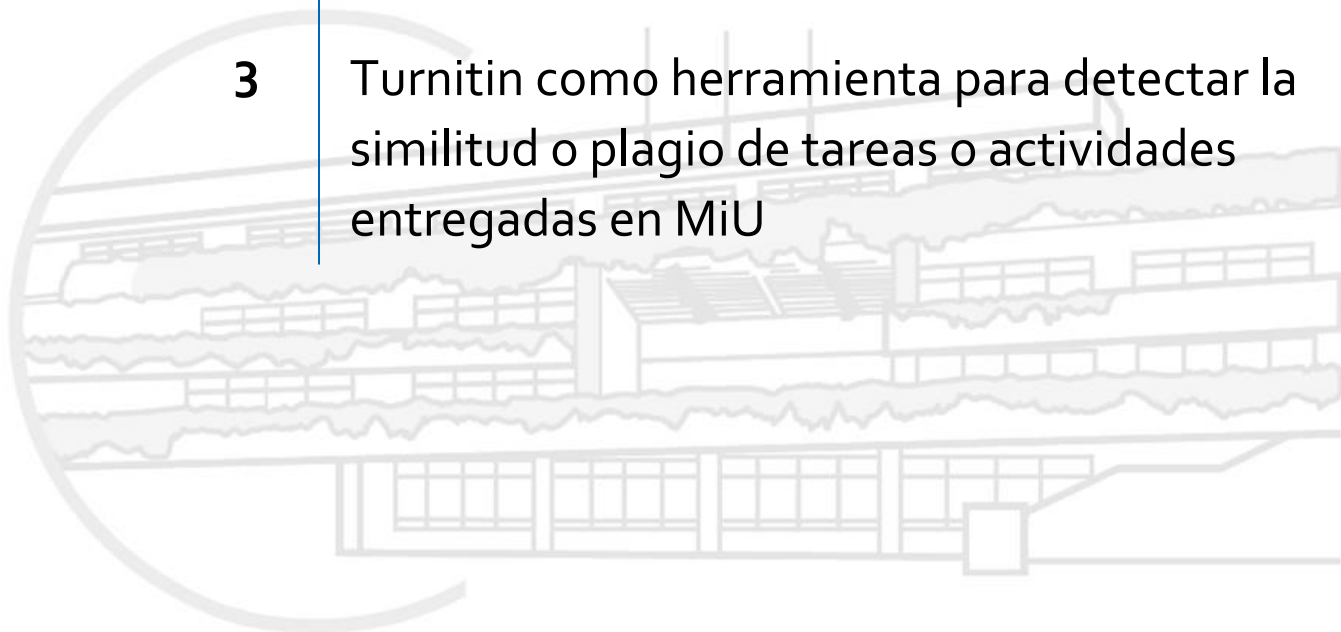


Página

ÍNDICE

3

Turnitin como herramienta para detectar la similitud o plagio de tareas o actividades entregadas en MiU



Turnitin como herramienta para detectar la similitud o plagio de tareas o actividades entregadas en MiU

Este manual explica cómo activar Turnitin en las tareas o actividades que los estudiantes entregan en MiU para que Turnitin verifique si existe similitud o plagio entre el documento entregado y otros documentos de la base de datos de UFM, MiU o la web, de la siguiente manera:

- ❖ Revelando manipulaciones al texto que busca evadir la verificación de plagio.
- ❖ Identificando plagio de código en tareas de programación.
- ❖ Comprobando la originalidad del escrito del estudiante en casos de posible compra de ensayos.

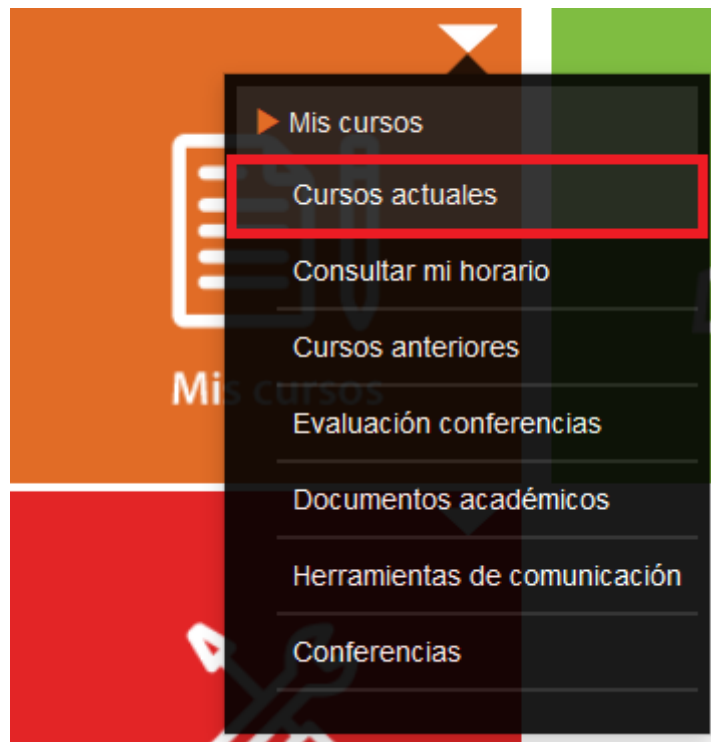
Esta función solo se puede configurar en tareas futuras y que los alumnos presenten en formato tipo texto (.doc, .pdf, .xlsx, .pptx y formatos open office). Si el alumno entrega un documento sin texto (solo con imágenes), Turnitin no podrá analizarlo.

1

Haga clic en "Mis cursos".



2 Haga clic en “Cursos actuales”.



3

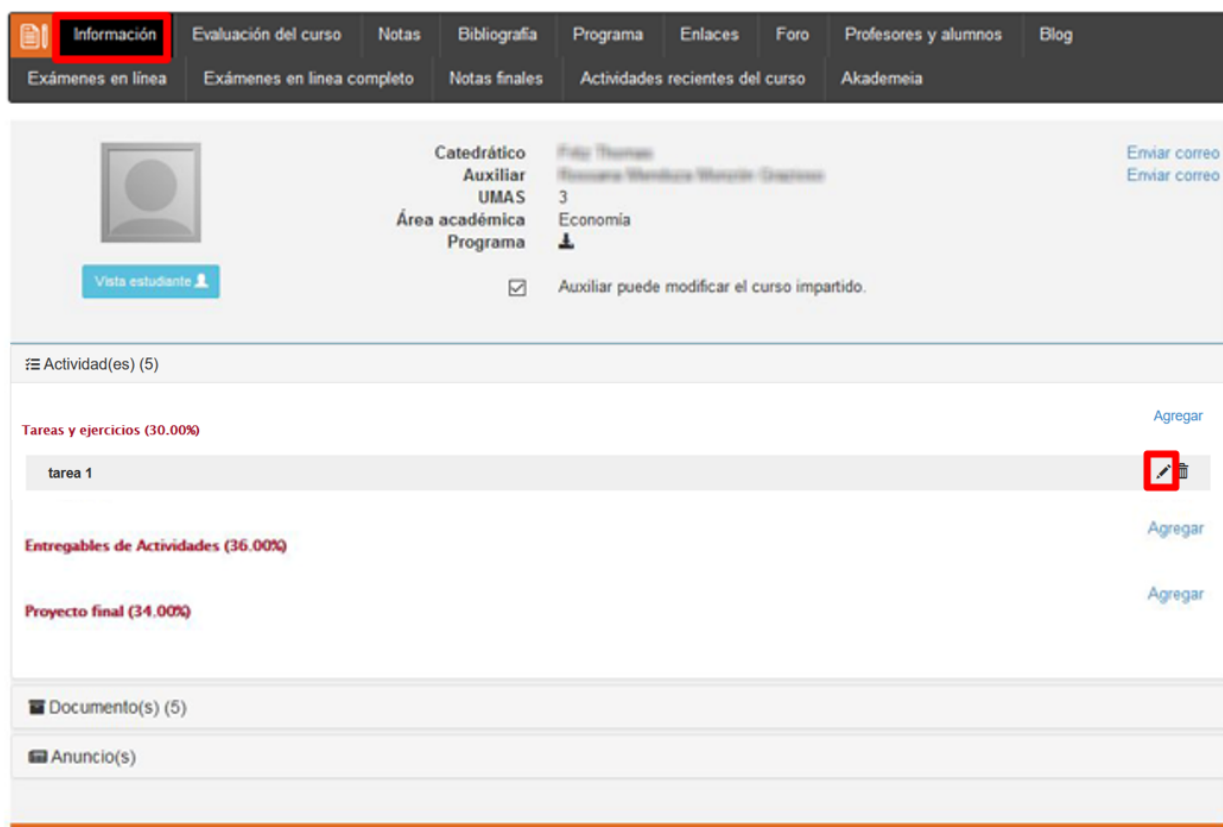
Aparecerá el listado de los cursos en los que está involucrado. Haga clic en el código, nombre o sección del curso.

Códigos	Cursos actuales	Consultar mi horario	Cursos anteriores	Evaluación conferencias	Documentos académicos
Herramientas de comunicación		Conferencias			
Los cambios que realice en su asignación se verán reflejados en su cuenta corriente más tarde					
<input checked="" type="checkbox"/> Realizar salto a cursos actuales al iniciar sesión.					
Código	Curso	Sección	Evaluaciones	Nota	Rol
Facultad de Ciencias Económicas					
LCCECO 201502					
IE001	Design & Innovation	A	■		C
PIE003	Proyecto de Ingeniería Empresarial	C	■		C
IN202	Mecánica Automotriz	A	■		C
PIE003	Proyecto de Ingeniería Empresarial	B	■		C
Programa de Verano 201511					
IN202	Mecánica Automotriz	A	■		C
C042	Taller de Producción de Video y Bases de PhotoShop	A	■		C

4 Haga clic en “Información”.

Haga clic en el ícono  de la tarea o actividad creada.

Si aún no ha creado alguna tarea o actividad, diríjase al manual “Crear tareas o actividades para un curso” y siga los pasos correspondientes.



The screenshot displays a course management interface. At the top, a navigation bar contains several tabs: 'Información' (highlighted with a red box), 'Evaluación del curso', 'Notas', 'Bibliografía', 'Programa', 'Enlaces', 'Foro', 'Profesores y alumnos', and 'Blog'. Below this, a secondary row of tabs includes 'Exámenes en línea', 'Exámenes en línea completo', 'Notas finales', 'Actividades recientes del curso', and 'Akademeia'. The main content area shows a user profile for 'Filib Thomas' (Auxiliar UMAS) with a 'Vista estudiante' button. Below the profile, a list of activities is shown under the heading 'Actividad(es) (5)'. The activities are categorized into 'Tareas y ejercicios (30.00%)', 'Entregables de Actividades (36.00%)', and 'Proyecto final (34.00%)'. The first activity, 'tarea 1', has a pencil icon (highlighted with a red box) and a trash icon. The interface also includes sections for 'Documento(s) (5)' and 'Anuncio(s)'. At the bottom, there is an orange horizontal bar.

5

Haga clic en la opción “¿La respuesta será entregada por MiU?”.

Haga clic en la opción “Comprobar similitud Turnitin”.

Actividades de Clase

Título: tarea 1

Descripción:

Fecha inicio: dd mm aaaa

Hora inicio: 00 00

Fecha límite: dd mm aaaa

Hora límite: 00 00

Lugar:

Observaciones:

Archivo:

*Tamaño máximo de archivos: 9GB

¿Tendrá nota esta asignación?

Tipo de nota: Valor neto

Nota: 0

¿La respuesta será entregada por MiU?

Comprobar similitud Turnitin

Permitir entrega atrasada

Tiempo vencimiento

¿Actividad en grupos?

Notificaciones:

6

Después de ingresar la información, haga clic en "Guardar".



- Si no desea guardar la configuración, haga clic en "Cancelar".



- ❖ Una vez guardada la configuración de la tarea o actividad, se activará una opción que pedirá al alumno que acepte que el documento que envíe sea analizado por medio de Turnitin. El alumno tendrá tres intentos para subir su documento. Si no lo consigue, deberá esperar 24 horas para volver a intentarlo.
- ❖ Si la tarea está configurada para entregar en grupos y analizada por Turnitin, cada grupo tendrá 3 intentos para subir el documento. Si no lo consiguen, deberán esperar 24 horas para volver a intentarlo.

7

Cuando el alumno o el grupo haya entregado la tarea previamente configurada con Turnitin, haga clic sobre ella.

☰ Actividad(es) (5)


Tareas y ejercicios (30.00%)

Agregar

tarea 1




8


Aparecerá el listado de alumnos y, en la columna de respuesta, debajo del ícono , aparecerá el porcentaje de similitud que hay entre el documento subido y otros documentos que se encuentran en la base de datos de UFM, MiU o la web.

	9900	Alumno de Pruebas	Nuevo   Similitud 56%	Prueba	2021-03-22 12:07:41	2021-03-22 12:17:47	No	<input type="checkbox"/>
---	------	-------------------	---	--------	------------------------	------------------------	----	--------------------------

9

Para visualizar el reporte que Turnitin generó sobre el documento entregado por el alumno, haga clic en el ícono .

	99001	Alumno de Pruebas	Nuevo  Similitud 56%	Prueba	2021-03-22 12:07:41	2021-03-22 12:17:47	No	<input type="checkbox"/>
---	-------	-------------------	---	--------	------------------------	------------------------	----	--------------------------

- Cuando haga clic en el ícono , se abrirá una ventana en la que aparecerá el acuerdo de revisión de Turnitin. Después de leerlo, haga clic en "Aceptar". Este acuerdo se mostrará solamente una vez.



Acuerdo de licencia de usuario final de Turnitin

*Los usuarios que se encuentran fuera de la Unión Europea deben consultar la Sección A solamente.

*Los usuarios que se encuentran en la Unión Europea deben consultar la Sección B.

La protección de su privacidad y sus datos personales es nuestra máxima prioridad. Estamos plenamente comprometidos con la transparencia, la responsabilidad y el uso responsable de la tecnología, independientemente de los cambios que surjan a partir de la rápida evolución del mundo digital. Implementamos medidas técnicas y organizativas adecuadas para proteger sus datos personales.

*Sección A (para usuarios que se encuentran fuera de la Unión Europea)

Turnitin, LLC ("Turnitin") mantiene y opera Turnitin y sus servicios (el "Sitio" o los "Servicios"), y se los proporciona a usted, el usuario ("Usted", el "Usuario" o el "Usuario final"), siempre y cuando Usted acepte, sin modificación alguna, los términos, las condiciones y los avisos contenidos en el presente documento (el "Acuerdo de usuario"). Según la solución de Turnitin utilizada, las referencias "Usted", "Estudiante" o "Usuario final" incluirán a cualquier persona que envíe los trabajos a través del Servicio, independientemente de cómo se los defina.

Usted deberá leer detenidamente el presente Acuerdo de usuario antes de continuar. Cualquier incumplimiento del Acuerdo de usuario por parte de Usted conllevará la suspensión automática de su permiso para utilizar el Sitio.

- 1. Aceptación de los términos**
Usted acepta este Acuerdo de usuario cuando utiliza los Servicios o en el momento en que hace clic para aceptar o reconocer estar de acuerdo con los Términos en la interfaz de usuario de cualquier Servicio donde Turnitin ofrezca esta opción. Usted no podrá usar el Servicio ni aceptar este Acuerdo de usuario si: (i) Turnitin le ha comunicado previamente que desea dejar de prestarle los Servicios, o (ii) según la legislación vigente, Usted es una persona no autorizada a utilizar los Servicios, o (iii) Usted no es un Usuario autorizado (definido a continuación).
- 2. Condiciones de uso: Usuarios autorizados**
El uso del Sitio y de los Servicios está limitado a los Usuarios autorizados (definidos más adelante) mayores de dieciocho (18) años y/o que dispongan de capacidad legal suficiente para formalizar un contrato vinculante, o bien, según se establece más adelante, a los Usuarios autorizados menores de 18 años que cuenten con el consentimiento de un progenitor o tutor legal.
Si Usted aún no ha alcanzado la mayoría de edad vigente en su jurisdicción de residencia ("No es mayor de edad"), no podrá acceder al Sitio salvo que lo haga bajo la supervisión y con el permiso de uno de sus progenitores o de su tutor legal. A menos que utilice este servicio a través de una integración, si usted no es mayor de edad, su progenitor o tutor legal deberá revisar el presente Acuerdo de usuario y aceptarlo haciendo clic en el botón "Acepto - Crear perfil" que aparece abajo.
- 3. Alcance de los servicios: Modificación**
El Sitio ofrece determinados servicios, así como otros contenidos, datos, imágenes, información y materiales adicionales que permiten a los Usuarios autorizados utilizar las herramientas de software hospedadas en Turnitin.
Usted reconoce y acepta que tanto la forma como la funcionalidad y la naturaleza de los Servicios y del Sitio que ofrece Turnitin pueden cambiar de vez en cuando sin previo aviso. Usted reconoce y acepta que Turnitin puede interrumpir de manera temporal o permanente la prestación de los Servicios (o de cualquiera de las funciones contenidas en ellos) tanto a usted como a los usuarios en general, a la entera discreción de Turnitin y sin previo aviso.

- Aparecerá el reporte de revisión generado por Turnitin sobre el documento del alumno seleccionado.

The screenshot displays a Turnitin report interface. At the top, a blue header reads "actividad de prueba". The main content area shows a document with the following text:

Prueba

Es una prueba muy buena y haber si lo toma de similitud

1 Nivel atómico. Constituido por los átomos. Los átomos que forman la materia viva se conocen con el nombre de bioelementos. Los bioelementos más importantes son el carbono, el hidrógeno, el oxígeno, el nitrógeno, el azufre y el fósforo.

Cómo podría indicar esto podría ser un plagio o no, solo se está probando.

On the right side, a sidebar titled "Resumen de fuentes" displays a "SIMILITUD GENERAL" score of 56%. Below this, a source is listed: "es.scribd.com INTERNET" with a 56% similarity score. Further down, there are icons for "Marcas de alerta", "56% Similitud general", and "Detalles del documento".